




山行報告書

日時	2021年2月13日(土)		天候	11日：晴れ、12日：曇り時々晴れ
山名	霞沢岳（北アルプス）			
CL	kou2	参加者	T田、のぶさん（T田さんの友人）、Y野	
(コース)	5:00坂巻温泉…6:00釜トンネル…7:00霞沢岳西尾根取付点…12:00霞沢岳山頂…15:00坂巻温泉			
(コメント)	<p>唐松岳下山後、夜は塩尻健康ランドにて宿泊（温泉、3:00までの仮眠なら1,980円）、3時に出発し坂巻温泉へ坂巻温泉でT田さんと合流、ここから厳冬期バリエーションルートで人気の霞沢岳西尾根を目指します。</p> <p>車道を20分程度歩くと有名な釜トンネルへ。ここはヘッドライト必携。釜トンネル通過後、もう一つ上高地トンネルを抜けると西尾根取付地点はすぐ。ここでハーネスやアイゼンやらの身支度を整えます。</p> <p>取付き地点からいきなりの急登！雪が無ければ梯子がかかっているところ。早速ピッケルの出番です！！その後かなり傾斜のきつい尾根をピッケルとアイゼンの前爪を使ってガシガシ登っていきます。2,000m付近からは尾根から真っ白な乗鞍岳美しい。その雄大な姿を楽しみながらさらに高度を上げていきます。</p> <p>2,400m付近で核心部の岩場が目前に現れます。とはいえ、雪や氷が付いていなければ特に難しいこともありません。この日は状態も良かったので下りでロープを出すこともなく、難なくクリアしました。とはいえかなりの高度感ですし、失敗すればただでは済まないので慎重に登っていきます。</p> <p>核心部を過ぎるとやせ尾根になりますが足場はしっかりあり、強風でなければ特に難しくはない。ここから先は山頂までのピクトリーロード、正面に穂高、振り向けば焼岳、乗鞍岳、御嶽山、穂高の稜線の向こうには笠ヶ岳霞んで富士山ははっきり見えませんが、八ヶ岳や中央アルプス、南アルプスなど、名だたる山々の眺望を楽しみながら歩けます。山頂標識の奥に真っ白な穂高の峰々が美しすぎる！！天気にも恵まれ最高の眺望を楽しみました。</p> <p>下山はピストン、核心の岩場やきつい傾斜もありましたが、クライムダウンで慎重に通過。 15:00予定どおり坂巻温泉に到着、ここでゆっくり温泉に浸かり疲れを癒しました（坂巻温泉日帰り入浴600円）</p>			
	(記：kou2)			
				
				
				
費用概算	(交通費) (その他)	高速代；28,680円（若宮-安曇野往復）	ガソリン代；24,256円	